

- 6 DIC. 2013

PROT. 16805 FASC.

Allegato A

**COMUNE DI MONTALCINO**

**DICHIARAZIONE**

(Ai sensi della Legge n. 441/1982 e s.m.i. e del Decreto Legislativo n. 33/2013)

**Al COMUNE DI MONTALCINO  
Ufficio Segreteria Generale**

Io sottoscritto SALLADI n. JARAO nato a MONTALCINO  
il 16.12.1968 residente in S. ANGELO SCALO Via Giovanni in qualità di (indicare  
la carica ricoperta) Consigliere del Comune di Montalcino, ai sensi di quanto disposto della  
Legge n. 441/1982 e s.m.i. e del Decreto Legislativo n. 33/2013

**DICHIARO:**

- che il coniuge non separato, i miei figli e i miei parenti entro il secondo grado di parentela sono i seguenti:

BENONI n. ANTONELLA M  
SALLADI n. FRANCESCA F  
SALLADI n. NICOLA F

- Che il reddito dichiarato nella dichiarazione dei redditi per l'anno 2012 è di Euro .....

- Che la mia situazione patrimoniale è la seguente:

<p><b>Beni immobili</b> <u>abitazione di proprietà</u> <u>sp. 70. MONTALCINO</u> <u>loc. S. Angelo SCALO</u></p>	<p>n. terreni, natura del diritto, Comune di ubicazione, mq n. fabbricati, natura del diritto, Comune di ubicazione, mq</p>
<p><b>Beni mobili registrati</b> <u>Cirolita 1600</u> <u>Pito 1600</u> <u>Panda 1100</u></p>	<p>n. autoveicoli, marca, modello e cilindrata; n. motoveicoli, marca e modello, cilindrata; n. imbarcazioni da diporto, marca e modello; ecc.</p>
<p><b>Azioni di società</b></p>	<p>Denominazione della società, numero azioni e loro valore</p>
<p><b>Quote di partecipazione a società</b></p>	<p>Denominazione della partecipazione, società, valore assoluto e entità della quota.</p>

**Dichiaro inoltre:**

- di esercitare funzioni di amministratore o di Sindaco presso le seguenti società:

Società	Funzione svolta

- di rivestire le seguenti altre cariche, presso enti pubblici o privati, di cui indico i relativi compensi a qualsiasi titolo percepiti, nonché di avere i seguenti altri incarichi con oneri a carico della finanza pubblica, di cui indico i compensi spettanti:

.....Euro.....  
 .....Euro.....  
 .....Euro.....  
 .....Euro.....

Che il coniuge non separato e dei figli e dei parenti entro il secondo grado di parentela non consentono la comunicazione della situazione patrimoniale ad essi relativa

*Ovvero (barrare la relativa casella)*

Che la situazione patrimoniale del coniuge non separato e dei figli e dei parenti entro il secondo grado di parentela è la seguente:

<b>Beni immobili</b>	<i>n. terreni, natura del diritto, Comune di ubicazione, mq n. fabbricati, natura del diritto, Comune di ubicazione, mq</i>
<b>Beni mobili registrati</b>	<i>n. autoveicoli, marca, modello e cilindrata; n. motoveicoli, marca e modello, cilindrata; n. imbarcazioni da diporto, marca e modello; ecc.</i>
<b>Azioni di società</b>	<i>Denominazione della società, numero azioni e loro valore</i>
<b>Quote di partecipazione a società</b>	<i>Denominazione della partecipazione, società, valore assoluto e entità della quota.</i>

**Dichiaro, inoltre,:**

(sempre con riferimento al coniuge non separato e ai figli e ai parenti entro il secondo grado di parentela) che essi esercitano le funzioni di amministratore o di



**Sindaco presso le seguenti società:**

<b>Società</b>	<b>Funzione svolta</b>

**Che il reddito da essi dichiarato nella dichiarazione dei redditi per l'anno 2012 è il seguente (indicare nominativo del coniuge non separato, dei figli e dei parenti entro il secondo grado e i loro redditi):**

.....Euro.....  
.....Euro.....  
.....Euro.....  
.....Euro.....

**Allego copia dell'ultima mia dichiarazione dei redditi soggetti all'imposta sui redditi delle persone fisiche (dichiarazione redditi per l'anno 2012).**

**Allego inoltre copia della eventuale dichiarazione separata dei redditi del coniuge non separato e dei figli conviventi**

*ovvero (barrare la relativa casella)*

**Non allego copia della eventuale dichiarazione separata dei redditi del coniuge non separato e dei figli conviventi, non avendo i medesimi consentito.**

Sul mio onore affermo che tutte le succitate dichiarazioni corrispondono al vero.

**Il trattamento dei dati personali ex D.Lgs. n. 196/2003 avviene per le finalità di cui alla Legge n. 441/1982 e s.m.i. e ai DLgs n. 33/2013.**

Luogo e data .....

Firma del consigliere .....

Firma del coniuge *non separato* ... Benzi: Deborah .....

Firma dei figli .....

Salvini Niccolò  
Francesca Sabadini  
.....  
.....  
.....

Firma dei parenti entro il secondo grado .....

.....  
.....  
.....  
.....

**(allegare copia documento di identità in corso di validità del/dei sottoscrittori)**





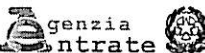
# MODELLO 730/2013 redditi 2012

01-01-2013

Mod. N. 1

dichiarazione semplificata dei contribuenti che si avvalgono dell'assistenza fiscale

T0-001-0000446432 - NBSIENA01



Ufficio: ARBIA PORTATILE-SAN ANGELO SCALO Pr. Archiv.: 28

Gli importi devono essere indicati in unità di Euro

**CONTRIBUENTE**Dichiarante Congiugue dichiarante Dichiarazione congiunta Rappresentante o tutore 

CODICE FISCALE DEL CONTRIBUENTE (obbligatorio)

Soggetto fiscalmente a carico di altri

730 Integrativo (vedere istruzioni)

Situazioni particolari

CODICE FISCALE DEL RAPPRESENTANTE O TUTORE

SLDMRZ62T16F402L

**DATI DEL CONTRIBUENTE**

COGNOME (per le donne indicare il cognome da nubile)

NOME

SESSO (M o F)

SALADINI

MARZIO

M

DATA DI NASCITA

COMUNE (o Stato estero) DI NASCITA

PROVINCIA (sigla)

16 12 1962

MONTALCINO

SI

**STATO CIVILE**

Scegliere la relativa casella

CELIBE/NUBILE 1

CONIUGATO/A 2

VEDOVO/A 3

SEPARATO/A 4

DIVORZIATO/A 5

TUTELATO/A 7

MINORE 8

**RESIDENZA ANAGRAFICA**

COMUNE

PROVINCIA (sigla)

C.A.P.

TIPOLOGIA (Via, piazza, ecc.)

INDIRIZZO

NUM. CIVICO

Da compilare solo se variata dal 7/1/2012 alla data di presentazione della dichiarazione

FRAZIONE

DATA DELLA VARIAZIONE

Dichiarazione presentata per la prima volta **TELEFONO E POSTA ELETTRONICA**

TELEFONO

PREFISSO

CELLULARE

INDIRIZZO DI POSTA ELETTRONICA

0577844189

**DOMICILIO FISCALE AL 01/01/2012**

COMUNE

PROVINCIA (sigla)

MONTALCINO (F402)

SI

**DOMICILIO FISCALE AL 31/12/2012**

COMUNE

PROVINCIA (sigla)

Casi particolari da dichiarare

**DOMICILIO FISCALE AL 01/01/2013**

COMUNE

PROVINCIA (sigla)

**FAMILIARI A CARICO**

Numero figli residenti all'estero a carico del contribuente

**BARRARE LA CASELLA**C=Coniugue  
F1=Primo figlio  
F=Figlio  
A=Altro  
D=Figlio disabile

1	2	3	4	5	6	7	8	9
CODICE FISCALE (il codice del coniugue va indicato in chiaro non necessariamente a carico)	MESI A CARICO	MINORE DI 3 ANNI	%	DETRAZIONE 100% AFFIDAMENTO FIGLI				
<input checked="" type="checkbox"/> CONIUGUE BNDNNL67R62C085Z								
<input checked="" type="checkbox"/> PRIMO FIGLIO SLDNCL93M03E202S	12		50					
<input type="checkbox"/> FIGLIO F A D								
<input type="checkbox"/> ALTRO F A D								
<input type="checkbox"/> FIGLIO DISABILE F A D								

**DATI DEL SOSTITUTO D'IMPOSTA CHE EFFETTUERA IL CONGUAGLIO**

In caso di dichiarazione congiunta indicare i dati solo nel modello del dichiarante

COGNOME e NOME o DENOMINAZIONE

CODICE FISCALE

COMUNE

BANFI SOCIETA AGRICOLA SRL

02881260588

MONTALCINO

PROV.

TIPOLOGIA (Via, piazza, ecc.)

INDIRIZZO

NUM. CIVICO

C.A.P.

SI

LOCALITA

S. ANGELO

SNC

53024

FRAZIONE

NUMERO DI TELEFONO / FAX

INDIRIZZO DI POSTA ELETTRONICA

CODICE SEDE

0577840111/0577840444

banfi@banfi.it

**QUADRO A REDDITI DEI TERRENI**

11 CATEGORIA	REDDITO DOMINICALE	TITOLO	REDDITO AGRARIO	POSSESSO		CANONE DI AFFITTO IN REGIME VINCOLUSTICO	CASI PARTICOLARI	DETRAZIONE IMU	COLTIVAZIONE DIRETTA O IAT
				GIORNI	%				
A1	.00		.00						
A2	.00		.00						
A3	.00		.00						
A4	.00		.00						
A5	.00		.00						
A6	.00		.00						
A7	.00		.00						
A8	.00		.00						

(\*) Barrare la casella se si tratta dello stesso terreno del rigo precedente



\* S L D M R Z 6 2 T 1 6 F 4 0 2 L \*

\* A 7 3 0 7 0 1 0 1 \*

\* T 0 0 0 1 0 0 0 4 4 6 4 3 2 X X X \*

ZUCCHETTI S.p.A. - Via Solferino, 1 - 26900 Lodi

Conforme al Provvedimento del 15/01/2013 e successive modificazioni

**QUADRO B REDDITI DEI FABBRICATI**

**SEZIONE I - REDDITI DEI FABBRICATI - TASSAZIONE ORDINARIA E CEDOLARE SECCA**

	RENDITA	UTILIZZO	POSSESSO		CODICE CANONE	CANONE DI LOCAZIONE	CASI PARTICOLARI	CONTRIBUZIONE (*)	CODICE COMUNE	IMU DOVUTA PER IL 2012	CEDOLARE SECCA	ESENZIONE IMU
			GIORNI	%								
B1	496,00	1	365	50,00				F402	17,00			
B2	71,00	5	365	50,00				F402	24,00			
B3	0,00								0,00			
B4	0,00								0,00			
B5	0,00								0,00			
B6	0,00								0,00			
B7	0,00								0,00			
B8	0,00								0,00			
B9	0,00								0,00			
B10	0,00								0,00			

**SEZIONE II - DATI RELATIVI AI CONTRATTI DI LOCAZIONE**

Estremi di registrazione del contratto						Estremi di registrazione del contratto									
N.ogo riferim.	Mod. n.	DATA	SERIE	NUMERO E SOTTONUMERO	COD.UFFICIO	Contratti non sup. 30 gg	Anno d'adex ICI	N.ogo riferim.	Mod. n.	DATA	SERIE	NUMERO E SOTTONUMERO	COD.UFFICIO	Contratti non sup. 30 gg	Anno d'adex ICI
B11								B13							
B12								B14							

**QUADRO C REDDITI DI LAVORO DIPENDENTE E ASSIMILATI**

**SEZIONE I - REDDITI DI LAVORO DIPENDENTE E ASSIMILATI**

SEZIONE I - REDDITI DI LAVORO DIPENDENTE E ASSIMILATI							Rientro in Italia							
C1	1	2	3	REDDITO	C2	1	2	3	REDDITO	C3	1	2	3	REDDITO
	2	1		25.997,00	2	2			388,00					0,00
C4	PERIODO DI LAVORO (giorni per i quali spettano le detrazioni)				1			Lavoro dipendente	2			Pensione		
								365						
Somme per incremento della produttività (compilare solo nei casi previsti nelle istruzioni)														
C5	1	2	3	4	5	6	7	8	9	10	11	12	13	14
				282,00			28,00							

**SEZIONE II - ALTRI REDDITI ASSIMILATI A QUELLI DI LAVORO DIPENDENTE**

C6	1	2	3	REDDITO	C7	1	2	3	REDDITO	C8	1	2	3	REDDITO
				432,00					0,00					0,00

**SEZIONE III - RITENUTE IRPEF E ADDIZIONALE REGIONALE ALL'IRPEF**

C9	1	2	3	REDDITO	C10	1	2	3	REDDITO
				5.317,00					320,00

**SEZIONE IV - RITENUTE ADDIZIONALE COMUNALE ALL'IRPEF**

C11	1	2	3	REDDITO	C12	1	2	3	REDDITO	C13	1	2	3	REDDITO
				31,00					73,00					32,00

**SEZIONE V - PERSONALE SICUREZZA, DIFESA, SOCCORSO**

C14	1	2	3	REDDITO	C15	1	2	3	REDDITO
				0,00					0,00

**SEZIONE VI - ALTRI DATI**

C15	1	2	3	REDDITO
				0,00

**QUADRO D ALTRI REDDITI**

**SEZIONE I - REDDITI DI CAPITALE, LAVORO AUTONOMO E REDDITI DIVERSI**

D1	TIPO DI REDDITO	REDDITI	RITENUTE	D2	TIPO DI REDDITO	REDDITI	RITENUTE
D1	1	0,00	0,00	D2	1	0,00	0,00
D3	2	0,00	0,00		2	0,00	0,00
D4	3	0,00	0,00		3	0,00	0,00
D5	4	0,00	0,00		4	0,00	0,00

**SEZIONE II - REDDITI SOGGETTI A TASSAZIONE SEPARATA**

D6	1	2	3	4	5	6	7
D7	1	2	3	4	5	6	7

(\*) Barrare la casella se si tratta dello stesso unità immobiliare del rigo precedente.



**QUADRO E ONERI E SPESE**

**SEZIONE I - SPESE PER LE QUALI SPETTA LA DETRAZIONE D'IMPOSTA DEL 19%**

E1	SPESE SANITARIE	DETERMINATE PATOLOGIE	1	2	203	.00	E9	INTERESSI PER MUTUI CONTRATTI NEL 1997 PER RECUPERO EDILIZIO	.00
E2	SPESE SANITARIE PER FAMILIARI NON A CARICO (vedere istruzioni)					.00	E10	INTERESSI PER MUTUI IPOTECARI PER LA COSTRUZIONE DELL'ABITAZIONE PRINCIPALE	.00
E3	SPESE SANITARIE PER DISABILI					.00	E11	INTERESSI PER PRESTITI O MUTUI AGRARI	.00
E4	SPESE VEICOLI PER DISABILI					.00	E12	ASSICURAZIONI SULLA VITA E CONTRO GLI INFORTUNI	1.291
E5	SPESE PER L'ACQUISTO DI CANI GUIDA					.00	E13	SPESE DI ISTRUZIONE	.00
E6	SPESE SANITARIE RATEIZZATE IN PRECEDENZA					.00	E14	SPESE FUNEBRI	.00
E7	INTERESSI PER MUTUI IPOTECARI PER L'ACQUISTO DELL'ABITAZIONE PRINCIPALE					.00	E15	SPESE PER ADDETTI ALL'ASSISTENZA PERSONALE	.00
E8	INTERESSI PER MUTUI IPOTECARI PER ACQUISTO ALTRI IMMOBILI					.00	E16	SPESE PER ATTIVITA' SPORTIVE PRATICATE DA RAGAZZI	.00
E17	ALTRE SPESE	Codice	1	2		.00	E18	ALTRE SPESE	.00
							E19	ALTRE SPESE	.00

**SEZIONE II - SPESE E ONERI PER I QUALI SPETTA LA DEDUZIONE DAL REDDITO COMPLESSIVO**

E21	CONTRIBUTI PREVIDENZIALI ED ASSISTENZIALI	CSSN - RC veicoli	1	2	.00	E27	DEDUCIBILITA' ORDINARIA	Esclusi dal sostituto	Non esclusi dal sostituto
E22	ASSEGNO AL CONIUGE	Codice fiscale del coniuge	1	2	.00			549	3.600
E23	CONTRIBUTI PER ADDETTI AI SERVIZI DOMESTICI E FAMILIARI					E28	LAVORATORI DI PRIMA OCCUPAZIONE	.00	.00
E24	EROGAZIONI LIBERALI A FAVORE DI ISTITUZIONI RELIGIOSE					E29	FONDI IN SQUILIBRIO FINANZIARIO	.00	.00
E25	SPESE MEDICHE E DI ASSISTENZA DEI PORTATORI DI HANDICAP					E30	FAMILIARI A CARICO	.00	.00
E26	ALTRE ONERI DEDUCIBILI	Codice	1	2	.00	E31	FONDO PENSIONE NEGOZIALE DIPENDENTI PUBBLICI	Esclusi dal sostituto	Quala TFR
								.00	Non esclusi dal sostituto

**SEZIONE III A - SPESE PER LE QUALI SPETTA LA DETRAZIONE DEL 36% O 41% O 50% (INTERVENTI DI RECUPERO DEL PATRIMONIO EDILIZIO)**

E41	Anno	Periodo 2004/2012	Codice fiscale	Vedere istruzioni	Situazioni particolari									
					Codice	Anno	Rideterminazione rate	N. rate			Spesa	N. d'ordine immobile		
	1	2	3	4	5	6	7	8	9	10	11	12	13	14
E42														.00
E43														.00
E44														.00

**SEZIONE III B - DATI CATASTALI IDENTIFICATIVI DEGLI IMMOBILI E ALTRI DATI PER FRUIRE DELLA DETRAZIONE DEL 36% O 50%**

E51	N. ord. immobile	Condizione	CODICE COMUNE	T/U	IP	SEZ. URB./COMUNE CATAST.	FOGLIO	PARCELLA	SUBALTERNO
E52	N. ord. immobile	Condizione	CODICE COMUNE	T/U	IP	SEZ. URB./COMUNE CATAST.	FOGLIO	PARCELLA	SUBALTERNO
E53	N. d'ordine immobile	Condizione	DATA	SERIE	NUMERO E SOTTONUMERO	CODICE UFFICIO AGENZIA ENTRATE	DATA	NUMERO	PROVINCIA UFF. AGENZIA TERRITORIO/ENTRATE

**SEZIONE IV - SPESE PER LE QUALI SPETTA LA DETRAZIONE D'IMPOSTA DEL 55% (INTERVENTI DI RISPARMIO ENERGETICO)**

E61	TIPO INTERVENTO	ANNO	CASI PARTICOLARI	RIDETERMINAZIONE RATE	RIPARTIZIONE RATE	NUMERO RATA	SPESA
E62							.00
E63							.00

**SEZIONE V - DATI PER FRUIRE DELLE DETRAZIONI D'IMPOSTA PER CANONI DI LOCAZIONE**

E71	INQUILINI DI ALLOGGI ADIBITI AD ABITAZIONE PRINCIPALE	TIPICLOGIA	N. DI GIORNI	PERCENTUALE	E72	LAVORATORI DIPENDENTI CHE TRASFERISCONO LA RESIDENZA PER MOTIVI DI LAVORO	N. DI GIORNI	PERCENTUALE
-----	---	------------	--------------	-------------	-----	---	--------------	-------------

**SEZIONE VI - DATI PER FRUIRE DI ALTRE DETRAZIONI D'IMPOSTA**

E81	DETRAZIONE PER SPESE DI MANUTENIMENTO DEI CANI GUIDA	(Baricchi la casella)	E82	SPESE ACQUISTO MOBILI, ELETTRODOMESTICI, TV, COMPUTER (ANNO 2009)	E83	ALTRE DETRAZIONI	CODICE	1	2	.00
-----	--	-----------------------	-----	---	-----	------------------	--------	---	---	-----



**QUADRO F ACCONTI, RITENUTE, ECCEDENZE E ALTRI DATI**

**SEZIONE I - ACCONTI IRPEF, ADDIZIONALE COMUNALE E CEDOLARE SECCA RELATIVI AL 2012**

F1	Acconto IRPEF 2012	1	Prima rata	0,00	Acconto Addizionale Comunale 2012	3	Tritenuta Mod. 730/2012	0,00	Acconto cedolare secca 2012	5	Prima rata	0,00	Acconti ricalcolati Immobili storici	7	Differenza	0,00	9	Imponibile add.le comunale	0,00
		2	Seconda o unica rata	0,00		4	Versato con Mod. F24	0,00		6	Seconda o unica rata	0,00		8	Acconto IRPEF	0,00		10	Acconto add.le comunale

**SEZIONE II - ALTRE RITENUTE SUBITE**

F2	IRPEF	1	0,00	Addizionale Regionale	2	0,00	Addizionale Comunale	3	0,00	Addizionale Regionale IRPEF attività sportive dilettantistiche	4	0,00	IRPEF per lavori socialmente utili	5	0,00	Addizionale Regionale IRPEF per lavori socialmente utili	6	0,00
----	-------	---	------	-----------------------	---	------	----------------------	---	------	--	---	------	------------------------------------	---	------	--	---	------

**SEZIONE III - ECCEDENZE RISULTANTI DALLE PRECEDENTI DICHIARAZIONI**

F3	IRPEF	1	972,00	di cui già compensata in F24	2	0,00	Imposta sostitutiva quadro RT	3	0,00	di cui già compensata in F24	4	0,00
		5	Cedolare secca		6	0,00						

F4	Codice Regione	17	1	Addizionale Regionale all'IRPEF	2	40,00	3	di cui già compensata in F24	0,00	4	Codice Comune	F402	5	Addizionale Comunale all'IRPEF	6	13,00	7	di cui già compensata in F24	0,00
----	----------------	----	---	---------------------------------	---	-------	---	------------------------------	------	---	---------------	------	---	--------------------------------	---	-------	---	------------------------------	------

**SEZIONE IV - RITENUTE E ACCONTI SOSPESI PER EVENTI ECCEZIONALI**

F5	Eventi eccez.	1	IRPEF	0,00	2	Add.le Regionale	0,00	3	Add.le Comunale	0,00	4	Imposta sostitutiva produttività	0,00	5	cedolare secca	0,00	6	contributo solidarietà	0,00
----	---------------	---	-------	------	---	------------------	------	---	-----------------	------	---	----------------------------------	------	---	----------------	------	---	------------------------	------

**SEZIONE V - MISURA DEGLI ACCONTI PER L'ANNO 2013 E RATEAZIONE DEL SALDO 2012**

F6	1	Barrire la casella per non effettuare i versamenti di acconto IRPEF	2	Versamenti di acconto IRPEF in misura inferiore	0,00	3	Barrire la casella per non effettuare i versamenti di acconto add.le comunale	4	Versamenti di acconto add.le comunale in misura inferiore	0,00	5	Numero rate (In caso di dichiarazione congiunta indicare il dato solo nel modello del dichiarante)	7	0,00
----	---	---	---	---	------	---	---	---	---	------	---	--	---	------

**SEZIONE VI - SOGLIE DI ESENZIONE ADDIZIONALE COMUNALE**

F7	Soglia esenzione saldo 2012	1	0,00	2	Esenzione totale/diffr. agevolazioni saldo 2012	0,00	3	0,00	F8	Soglia esenzione acconto 2013	1	0,00	2	Esenzione totale/diffr. agevolazioni acconto 2013	0,00
----	-----------------------------	---	------	---	---	------	---	------	----	-------------------------------	---	------	---	---	------

**SEZIONE VII - (DA COMPILARE SOLO NEL MOD.730 INTEGRATIVO)**

F9	Importi rimborsabili dal sostituto d'imposta	1	IRPEF	0,00	2	Addizionale Regionale all'IRPEF	0,00	3	Addizionale Comunale all'IRPEF	0,00	4	Cedolare secca	0,00
F10	Crediti utilizzati con il modello F24 per il versamento dell'IMU	1	Credito IRPEF	0,00	2	Credito Addizionale Regionale	0,00	3	Credito Addizionale Comunale	0,00	4	Credito cedolare secca	0,00

**SEZIONE VIII - ALTRI DATI**

F11	Importi rimborsabili dal sostituto	1	Utile/detrattone per figli	0,00	2	Detrazioni canoni locazione	0,00	F12	Restituizione bonus fiscale	1	0,00	2	straordinario	0,00	F13	Figliarmento presso terzi	1	0,00	2	Tipo reddito	0,00	3	Ritenute	0,00
-----	------------------------------------	---	----------------------------	------	---	-----------------------------	------	-----	-----------------------------	---	------	---	---------------	------	-----	---------------------------	---	------	---	--------------	------	---	----------	------

**QUADRO G CREDITI D'IMPOSTA**

**SEZIONE I - CREDITI D'IMPOSTA RELATIVI AI FABBRICATI**

G1	Credito riacquisto prima casa	1	residuo precedente dichiarazione	0,00	2	credito anno 2012	0,00	3	di cui compensato nel mod. F24	0,00	G2	Credito canoni di locazione non percepiti (vedere Istruzioni)	0,00
----	-------------------------------	---	----------------------------------	------	---	-------------------	------	---	--------------------------------	------	----	---	------

**SEZIONE II - CREDITO D'IMPOSTA REINTEGRO ANTICIPAZIONI FONDI PENSIONE**

G3	Anno anticipazione	1	Reintegro Totale/Parziale	0,00	2	Somma reintegrata	0,00	3	Residuo precedente dichiaraz.	0,00	4	Anno 2012	0,00	5	di cui compensato nel mod. F24	0,00
----	--------------------	---	---------------------------	------	---	-------------------	------	---	-------------------------------	------	---	-----------	------	---	--------------------------------	------

**SEZIONE III - CREDITO D'IMPOSTA PER REDDITI PRODOTTI ALL'ESTERO**

G4	Codice Stato estero	1	2	Anno	3	Reddito estero	0,00	4	Imposta estera	0,00	5	Reddito complessivo	0,00
						6	Imposta lorda		0,00	7		Imposta netta	0,00

**SEZIONE IV - CREDITO D'IMPOSTA PER GLI IMMOBILI COLPITI DAL SISMA IN ABRUZZO**

G5	Abitazione principale	1	Codice fiscale	0,00	2	Numero rata	0,00	3	Totale credito	0,00	4	Residuo precedente dichiarazione	0,00			
G6	Altri immobili	1	Impresa/Professione	0,00	2	Codice fiscale	0,00	3	Numero rata	0,00	4	Rateazione	0,00	5	Totale credito	0,00

**SEZIONE V - CREDITO D'IMPOSTA PER INCREMENTO OCCUPAZIONE**

G7	Residuo precedente dichiaraz.	1	0,00	2	di cui compensato nel mod. F24	0,00	G8	Residuo precedente dichiaraz.	1	0,00	2	Anno 2012	0,00	3	di cui compensato nel mod. F24	0,00
----	-------------------------------	---	------	---	--------------------------------	------	----	-------------------------------	---	------	---	-----------	------	---	--------------------------------	------

**QUADRO I IMU**

I1	Barrire la casella se si intende utilizzare, con il Mod. F24, l'intero importo del credito risultante dalla presente dichiarazione per il versamento dell'IMU dovuta per l'anno 2013; in tal caso l'intero ammontare degli importi a credito non sarà rimborsato dal sostituto d'imposta.		1	
	oppure Indicare l'ammontare dell'IMU dovuta per l'anno 2013 che si intende versare con il modello F24, mediante compensazione del credito risultante dalla presente dichiarazione; in tal caso il credito non sarà rimborsato dal sostituto d'imposta fino a concorrenza dell'importo indicato nella casella "2".		2	IMPORTO

**FIRMA DELLA DICHIARAZIONE**

Con l'apposizione della firma si esprime anche il consenso al trattamento dei dati sensibili indicati nella dichiarazione		<b>FIRMA DEL CONTRIBUENTE</b>	
N. modelli compilati	1	Barrire la casella per richiedere di essere informato direttamente dal soggetto che presta l'assistenza fiscale di eventuali comunicazioni dell'Agenda delle Entrate	



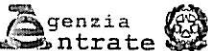
# MODELLO 730/2013 redditi 2012

01-01-2013

Mod. N. 1

dichiarazione semplificata dei contribuenti che si avvalgono dell'assistenza fiscale

TO-001-0000446433 - NBSIENA01



Ufficio: ARBIA PORTATILE-SAN ANGELO SCALO Pr. Archiv.: 28

Gli importi devono essere indicati in unità di Euro

ZUCCHETTI S.p.A. - Via Solferino, 1 - 26900 Lodi

Conforme al Provvedimento del 15/01/2013 e successive modificazioni

## CONTRIBUENTE

Dichiarante  Centage dichiarante  Dichiarazione congiunta  Rappresentante o tutore

CODICE FISCALE DEL CONTRIBUENTE (obbligatorio) **BNDNNL67R62C085Z** Soggetto fiscalmente a carico di altri  730 Integrativo (vedere istruzioni)  Situazioni particolari  CODICE FISCALE DEL RAPPRESENTANTE O TUTORE

DATI DEL CONTRIBUENTE

COGNOME (per le donne indicare il cognome da nubile) **BENDINI** NOME **ANTONELLA** SESSO (M o F) **F**

DATA DI NASCITA **22** MESE **10** ANNO **1967** COMUNE (o Stato estero) DI NASCITA **CASTEL DEL PIANO** PROVINCIA (sigla) **GR**

STATO CIVILE

1  CELIBE/NUBILE 2  CONIUGATO/A 3  VEDOVO/A 4  SEPARATO/A 5  DIVORZIATO/A 7  TUTELATO/A 8  MINORE

RESIDENZA ANAGRAFICA

COMUNE **MONTALCINO (F402)** PROVINCIA (sigla) **SI** C.A.P. **50015**

TIPOLOGIA (Via, piazza, ecc.) **INDIRIZZO** NUM. CIVICO

FRAZIONE **INDIRIZZO** DATA DELLA VARIAZIONE **INDIRIZZO DI POSTA ELETTRONICA**

TELEFONO E POSTA ELETTRONICA

TELEFONO PREFISSO **0577844189** CELLULARE **INDIRIZZO DI POSTA ELETTRONICA**

DOMICILIO FISCALE AL 01/01/2012

COMUNE **MONTALCINO (F402)** PROVINCIA (sigla) **SI**

DOMICILIO FISCALE AL 31/12/2012

COMUNE **MONTALCINO (F402)** PROVINCIA (sigla) **SI**

DOMICILIO FISCALE AL 01/01/2013

COMUNE **MONTALCINO (F402)** PROVINCIA (sigla) **SI**

## FAMILIARI A CARICO

Numero figli residenti all'estero a carico del contribuente

BARRARE LA CASELLA	CODICE FISCALE (il codice del coniugato indicarlo anch'esso non necessariamente a carico)	MESI A CARICO	MINORE DI 3 ANNI	% DETRAZIONE 100% AFFIDAMENTO FIGLI
<input checked="" type="checkbox"/> CONIUGE	<b>SLDMRZ62T16F402L</b>	<b>5</b>	<b>0</b>	<b>0</b>
<input checked="" type="checkbox"/> PRIMO FIGLIO	<b>SLDNCL93M03E202S</b>	<b>12</b>	<b>0</b>	<b>50</b>
<input type="checkbox"/> FIGLIO				
<input type="checkbox"/> FIGLIO				
<input type="checkbox"/> FIGLIO				

PERCENTUALE ULTERIORE DETRAZIONE PER FAMIGLIE CON ALMENO 4 FIGLI

1  2  3  4  5  6  7  8  9  10

## DATI DEL SOSTITUTO D'IMPOSTA CHE EFFETTERA IL CONGUAGLIO

COGNOME e NOME o DENOMINAZIONE **INDIRIZZO** CODICE FISCALE **COMUNE**

PROV. **TIPOLOGIA (Via, piazza, ecc.)** **INDIRIZZO** NUM. CIVICO **C.A.P.**

FRAZIONE **NUMERO DI TELEFONO / FAX** **INDIRIZZO DI POSTA ELETTRONICA** **CODICE SEDE**

## QUADRO A REDDITI DEI TERRENI

N. ORD.	REDDITO DOMINICALE	TITOLO	REDDITO AGRARIO	POSSESSO		CANONE DI AFFITTO IN REGIME VINCOLISTICO	CASI PARTICOLARI	ESENZIONE IMU	COLTIVATORE DIRETTO O RP
				GIORNI	%				
A1	23,00	3	8,00	365	33,33			X	
A2	96,00	3	104,00	365	33,33			X	
A3	330,00	3	473,00	365	33,33			X	
A4	0,00		0,00						
A5	0,00		0,00						
A6	0,00		0,00						
A7	0,00		0,00						
A8	0,00		0,00						

(\*) Barrare la casella se si tratta dello stesso terreno del figlio precedente





**QUADRO B REDDITI DEI FABBRICATI**

**SEZIONE I - REDDITI DEI FABBRICATI - TASSAZIONE ORDINARIA E CEDOLARE SECCA**

B1	RENDITA	UTILIZZO	POSSESSO		CODICE CANTONE	CANONE DI LOCAZIONE	CASI PARTICOLARI	CONTINUAZIONE (*)	CODICE COMUNE	IMU DOVUTA PER IL 2012	CEDOLARE SECCA	ESENZIONE IMU
			GIORNI	%								
B1	496,00	1	365	50,00					F402	17,00		
B2	418,00	2	365	33,33					C085	47,00		
B3	182,00	9	365	33,33					C085	20,00		
B4	128,00	9	365	33,33					C085	14,00		
B5	119,00	9	365	33,33					C085	13,00		
B6	71,00	5	365	50,00					F402	24,00		
B7	63,00	9	365	33,33					C085	7,00		
B8	60,00	9	365	33,33					C085	7,00		
B9	58,00	9	365	33,33					C085	7,00		
B10	54,00	9	365	33,33					C085	6,00		

**SEZIONE II - DATI RELATIVI AI CONTRATTI DI LOCAZIONE**

B11	Estremi di registrazione del contratto						B13	Estremi di registrazione del contratto					
	DATA	SERIE	NUMERO E SOTTONUMERO	COD. UFFICIO	Contratti non sup. 30 gg.	Anno di decorrenza ICI		DATA	SERIE	NUMERO E SOTTONUMERO	COD. UFFICIO	Contratti non sup. 30 gg.	Anno di decorrenza ICI
B11							B13						
B12							B14						

**QUADRO C REDDITI DI LAVORO DIPENDENTE E ASSIMILATI**

**SEZIONE I - REDDITI DI LAVORO DIPENDENTE E ASSIMILATI**

C1	Tipologia reddito	Indeterminato/Determinato	REDDITO	C2	Tipologia reddito	Indeterminato/Determinato	REDDITO	C3	Tipologia reddito	Indeterminato/Determinato	REDDITO	Rientro In Italia	
C1	2	1	23.148,00	C2			0,00	C3			0,00		
C4	PERIODO DI LAVORO (giorni per i quali spettano le detrazioni)							1	Lavoro dipendente	365	2	Pensione	0,00

Somme per incremento della produttività (compilare solo nei casi previsti nelle istruzioni)

C5	IMPORTI ASSOGG. A TASSAZIONE ORDINARIA	IMPORTI ASSOGG. A IMPOSTA SOSTITUTIVA	RITENUTE IMPOSTA SOSTITUTIVA	NON IMPONIBILI	IMPORTI ART. 51 COMMA 6 TUIR	NON IMPONIBILI ASSOGG. IMPOSTA SOSTITUTIVA	Tassazione ordinaria	Tassazione sostitutiva
C5	0,00	0,00	0,00	0,00	0,00	0,00	0,00	0,00

**SEZIONE II - ALTRI REDDITI ASSIMILATI A QUELLI DI LAVORO DIPENDENTE**

C6	Assegno del coniuge	REDDITO	C7	Assegno del coniuge	REDDITO	C8	Assegno del coniuge	REDDITO
C6	1	0,00	C7	1	0,00	C8	1	0,00

**SEZIONE III - RITENUTE IRPEF E ADDIZIONALE REGIONALE ALL'IRPEF**

C9	RITENUTE IRPEF (punto 5 CUD 2013)	REDDITO	C10	RITENUTE ADD. LE REGIONALE (punto 6 CUD 2013)	REDDITO
C9	4.272,00		C10	285,00	

**SEZIONE IV - RITENUTE ADDIZIONALE COMUNALE ALL'IRPEF**

C11	RITENUTE ACCONTO ADD. LE COMUNALE 2012 (punto 10 CUD 2013)	REDDITO	C12	RITENUTE SALDO ADD. LE COMUNALE 2012 (punto 11 CUD 2013)	REDDITO	C13	RITENUTE ACCONTO ADD. LE COMUNALE 2013 (punto 13 CUD 2013)	REDDITO
C11	27,00		C12	66,00		C13	28,00	

**SEZIONE V - PERSONALE SICUREZZA, DIFESA, SOCCORSO**

C14	DETRAZIONE RICONOSCIUTA (punto 118 CUD 2013)	C15	DATI CONTRIBUTIVO SOLIDARIETA'	REDDITO AL NETTO DELLA RIDUZIONE (punto 136 CUD 2013)	CONTRIBUTO DI SOLIDARIETA' TRATTENUTO (punto 138 CUD 2013)
C14	0,00	C15	0,00	0,00	0,00

**QUADRO D ALTRI REDDITI**

**SEZIONE I - REDDITI DI CAPITALE, LAVORO AUTONOMO E REDDITI DIVERSI**

D1	UTILI ED ALTRI PROVENTI EQUIPARATI	TIPO DI REDDITO	REDDITI	RITENUTE	D2	ALTRI REDDITI DI CAPITALE	TIPO DI REDDITO	REDDITI	RITENUTE
D1		1	0,00	0,00	D2		1	0,00	0,00
D3	REDDITI DERIVANTI DA ATTIVITA' ASSIMILATE AL LAVORO AUTONOMO	1	0,00	0,00			2	0,00	0,00
D4	REDDITI DIVERSI		0,00	0,00			3	0,00	0,00
D5	REDDITI DERIVANTI DA ATTIVITA' OCCASIONALE O DA OBBLIGHI DI FARE, NON FARE E PERMETTERE		0,00	0,00				0,00	0,00

**SEZIONE II - REDDITI SOGGETTI A TASSAZIONE SEPARATA**

D6	Redditi percepiti da eredi e legatari	Tipo di reddito	Opzione per la tassazione ordinaria	Anno	Reddito	Reddito totale del deceduto	Quota delle imposte sulle successioni	Ritenute
D6					0,00	0,00	0,00	0,00
D7	Imposte ed oneri rimborsati nel 2012 e altri redditi a tassazione separata				0,00	0,00	0,00	0,00

(\*) Barrare la casella se si tratta della stessa unità immobiliare del rigo precedente.



**QUADRO E ONERI E SPESE**

**SEZIONE I - SPESE PER LE QUALI SPETTA LA DETRAZIONE D'IMPOSTA DEL 19%**

E1	SPESE SANITARIE	1	DETERMINATE PATOLOGIE	2		281,00	E9	INTERESSI PER MUTUI CONTRATTI NEL 1997 PER RECUPERO EDILIZIO			0,00
E2	SPESE SANITARIE PER FAMILIARI NON A CARICO		(vedere Istruzioni)				E10	INTERESSI PER MUTUI IPOTECARI PER LA COSTRUZIONE DELL'ABITAZIONE PRINCIPALE			0,00
E3	SPESE SANITARIE PER DISABILI						E11	INTERESSI PER PRESTITI O MUTUI AGRARI			0,00
E4	SPESE VEICOLI PER DISABILI						E12	ASSICURAZIONI SULLA VITA E CONTRO GLI INFORTUNI			1.291,00
E5	SPESE PER L'ACQUISTO DI CANI GUIDA						E13	SPESE DI ISTRUZIONE			0,00
E6	SPESE SANITARIE RATEIZZATE IN PRECEDENZA						E14	SPESE FUNEBRI			0,00
E7	INTERESSI PER MUTUI IPOTECARI PER L'ACQUISTO DELL'ABITAZIONE PRINCIPALE						E15	SPESE PER ADDETTI ALL'ASSISTENZA PERSONALE			0,00
E8	INTERESSI PER MUTUI IPOTECARI PER ACQUISTO ALTRI IMMOBILI						E16	SPESE PER ATTIVITA' SPORTIVE PRATICATE DA RAGAZZI	1	2	0,00
E17	ALTRE SPESE						E18	ALTRE SPESE			0,00
							E19	ALTRE SPESE			0,00

**SEZIONE II - SPESE E ONERI PER I QUALI SPETTA LA DEDUZIONE DAL REDDITO COMPLESSIVO**

E21	CONTRIBUTI PREVIDENZIALI ED ASSISTENZIALI	1	CSSN - RC veicoli	2		0,00	<i>Contributi per previdenza complementare</i>							
E22	ASSEGNO AL CONIUGE	1	Codice fiscale del coniuge	2		0,00	E27	DEDUCIBILITA' ORDINARIA	1	Esclusi dal sostituto	2	Non esclusi dal sostituto		
E23	CONTRIBUTI PER ADDETTI AI SERVIZI DOMESTICI E FAMILIARI					0,00	E28	LAVORATORI DI PRIMA OCCUPAZIONE				3.000,00		
E24	EROGAZIONI LIBERALI A FAVORE DI ISTITUZIONI RELIGIOSE					0,00	E29	FONDI IN SQUILIBRIO FINANZIARIO				0,00		
E25	SPESE MEDICHE E DI ASSISTENZA DEI PORTATORI DI HANDICAP					0,00	E30	FAMILIARI A CARICO				0,00		
E26	ALTRE ONERI DEDUCIBILI					0,00	E31	FONDO PENSIONE NEGOZIALE DIPENDENTI PUBBLICI	1	Esclusi dal sostituto	2	Quali TFR	3	Non esclusi dal sostituto

**SEZIONE III A - SPESE PER LE QUALI SPETTA LA DETRAZIONE DEL 36% O 41% O 50% (INTERVENTI DI RECUPERO DEL PATRIMONIO EDILIZIO)**

E41	Anno	Periodo 2004/2012	Codice fiscale	Vedere Istruzioni	Situazioni particolari										
					Codice	Anno	Rideterminazione rate	N. rate			Spesa		N. ordine immobile		
	1	2	3	4	5	6	7	8	9	10	11	12	13	14	15
E42															0,00
E43															0,00
E44															0,00

**SEZIONE III B - DATI CATASTALI IDENTIFICATIVI DEGLI IMMOBILI E ALTRI DATI PER FRUIRE DELLA DETRAZIONE DEL 36% O 50%**

E51	N. ord. immobile	Condominio	CODICE COMUNE	T/U	IP	SEZ. URB./COMUNE CATAST.	FOGLIO	8	PARTICELLA	SUBALTERNO
E52	N. ord. immobile	Condominio	CODICE COMUNE	T/U	IP	SEZ. URB./COMUNE CATAST.	FOGLIO	8	PARTICELLA	SUBALTERNO
E53	ALTRI DATI	N. ordine immobile	Condominio	CONDUTTORE (esterni registrazione contratto)			CODICE UFFICIO AGENZIA ENTRATE		DOMANDA ACCATASTAMENTO	
	1	2	3	DATA	SERIE	NUMERO E SOTTO NUMERO	6	DATA	NUMERO	PROVINCIA UFF. AGENZIA TERRITORIO/ENTRATE

**SEZIONE IV - SPESE PER LE QUALI SPETTA LA DETRAZIONE D'IMPOSTA DEL 55% (INTERVENTI DI RISPARMIO ENERGETICO)**

E61	TIPO INTERVENTO	ANNO	CASI PARTICOLARI	RIDETERMINAZIONE RATE	RIPARTIZIONE RATE	NUMERO RATA	SPESE
E62							0,00
E63							0,00

**SEZIONE V - DATI PER FRUIRE DELLE DETRAZIONI D'IMPOSTA PER CANONI DI LOCAZIONE**

E71	INQUILINI DI ALLOGGI ADIBITI AD ABITAZIONE PRINCIPALE	1	TIPOLOGIA	2	N. DI GIORNI	3	PERCENTUALE	E72	LAVORATORI DIPENDENTI CHE TRASFERISCONO LA RESIDENZA PER MOTIVI DI LAVORO	1	N. DI GIORNI	2	PERCENTUALE
-----	---	---	-----------	---	--------------	---	-------------	-----	---	---	--------------	---	-------------

**SEZIONE VI - DATI PER FRUIRE DI ALTRE DETRAZIONI D'IMPOSTA**

E81	DETRAZIONE PER SPESE DI MANTENIMENTO DEI CANI GUIDA	(Bastone la cervice)	E82	SPESE ACQUISTO MOBILI, ELETTRODOMESTICI, TV, COMPUTER (ANNO 2009)		E83	ALTRE DETRAZIONI	1	2		0,00
-----	---	----------------------	-----	---	--	-----	------------------	---	---	--	------

**QUADRO F ACCONTI, RITENUTE, ECCEDENZE E ALTRI DATI**

**SEZIONE I - ACCONTI IRPEF, ADDIZIONALE COMUNALE E CEDOLARE SECCA RELATIVI AL 2012**

F1	Accounto IRPEF 2012	1 Prima rata	Accounto Addizionale Comunale 2012	3 Irtenuto Mod. 730/2012	Accounto cedolare secca 2012	5 Prima rata	Accounto ricalcolati Immobili startel	7 Differenza	9 Importo addizionale comunale in Accounto addizionale comunale
		2 Seconda o unica rata		4 Versato con Mod. F24		6 Seconda o unica rata		8 Accounto IRPEF	
		.00		.00		.00		.00	.00

**SEZIONE II - ALTRE RITENUTE SUBITE**

F2	IRPEF	.00	Addizionale Regionale	.00	Addizionale Comunale	.00	IRPEF per lavori socialmente utili	.00	4 Addizionale Regionale IRPEF attività sportive dilettantistiche	.00
									9 Addizionale Regionale IRPEF per lavori socialmente utili	.00

**SEZIONE III - ECCEDENZE RISULTANTI DALLE PRECEDENTI DICHIARAZIONI**

F3	IRPEF	.00	di cui già compensata in F24	.00	Imposta sostitutiva quadro RT	.00	di cui già compensata in F24	.00
F4	Codice Regione	Addizionale Regionale all'IRPEF	di cui già compensata in F24	Codice Comune	Addizionale Comunale all'IRPEF	di cui già compensata in F24		

**SEZIONE IV - RITENUTE E ACCONTI SOSPESI PER EVENTI ECCEZIONALI**

F5	Eventi eccez.	IRPEF	Addizionale Regionale	Addizionale Comunale	Imposta sostitutiva produttività	Cedolare secca	contributo solidarietà
		.00	.00	.00	.00	.00	.00

**SEZIONE V - MISURA DEGLI ACCONTI PER L'ANNO 2013 E RATEAZIONE DEL SALDO 2012**

F6	1 Barre la casella per non effettuare i versamenti di accounto IRPEF		2 Versamenti di accounto IRPEF in misura inferiore		3 Barre la casella per non effettuare i versamenti di accounto addizionale comunale		4 Versamenti di accounto addizionale comunale in misura inferiore	
	5 Barre la casella per non effettuare i versamenti di accounto cedolare secca				6 Versamenti di accounto cedolare secca in misura inferiore		7 Numero rate (in caso di dichiarazione congiunta indicare il dato solo nel modello del dichiarante)	
			.00				.00	

**SEZIONE VI - SOGLIE DI ESENZIONE ADDIZIONALE COMUNALE**

F7	Soglia esenzione salario 2012	Estensione totale/altra agevolazioni salario 2012	F8	Soglia esenzione accounto 2013	Estensione totale/altra agevolazioni accounto 2013
	.00			.00	

**SEZIONE VII - (DA COMPILARE SOLO NEL MOD.730 INTEGRATIVO)**

F9	Importi rimborsati dal sostituto d'imposta	IRPEF	Addizionale Regionale all'IRPEF	Addizionale Comunale all'IRPEF	Cedolare secca
		.00	.00	.00	.00
F10	Crediti utilizzati con il modello F24 per il versamento dell'IMU	Credito IRPEF	Credito Addizionale Regionale	Credito Addizionale Comunale	Credito cedolare secca
		.00	.00	.00	.00

**SEZIONE VIII - ALTRI DATI**

F11	Importi rimborsati dal sostituto	Ulteriore detrazione per figli	Detrazioni canoni locazione	F12	Riduzione bonus fiscali	straordinario	F13	Riparamento presso terzi	Tipo reddito	Ritenute
	.00	.00	.00	.00	.00	.00				.00

**QUADRO G CREDITI D'IMPOSTA**

**SEZIONE I - CREDITI D'IMPOSTA RELATIVI AI FABBRICATI**

G1	Credito riacquisto prima casa	residuo precedente dichiarazione	credito anno 2012	di cui compensato nel mod. F24	G2	Credito canoni di locazione non percepiti (vedere istruzioni)
		.00	.00	.00		.00

**SEZIONE II - CREDITO D'IMPOSTA REINTEGRO ANTICIPAZIONI FONDI PENSIONE**

G3	Anno anticipazione	Reintegro Totale/Parziale	Somma reintegrata	Residuo precedente dichiaraz.	Anno 2012	di cui compensato nel mod. F24
			.00	.00	.00	.00

**SEZIONE III - CREDITO D'IMPOSTA PER REDDITI PRODOTTI ALL'ESTERO**

G4	Codice Stato estero	Anno	Reddito estero	.00	Imposta estera	.00	Reddito complessivo	.00
				.00		.00		.00

**SEZIONE IV - CREDITO D'IMPOSTA PER GLI IMMOBILI COLPITI DAL SISMA IN ABRUZZO**

G5	Abilitazione principale	Codice fiscale	Numero rata	Totale credito	Residuo precedente dichiarazione	
					.00	
G6	Altri immobili	Impresa/Professione	Codice fiscale	Numero rata	Rateazione	Totale credito
						.00

**SEZIONE V - CREDITO D'IMPOSTA PER INCREMENTO OCCUPAZIONE**

G7	Residuo precedente dichiaraz.	di cui compensato nel mod. F24	G8	Residuo precedente dichiaraz.	Anno 2012	di cui compensato nel mod. F24
	.00	.00		.00	.00	.00

**QUADRO I IMU**

I1	Barre la casella se si intende utilizzare, con il Mod. F24, l'intero importo del credito risultante dalla presente dichiarazione per il versamento dell'IMU dovuta per l'anno 2013; in tal caso l'intero ammontare degli importi a credito non sarà rimborsato dal sostituto d'imposta oppure		IMPORTO
	Indicare l'ammontare dell'IMU dovuta per l'anno 2013 che si intende versare con il modello F24 mediante compensazione del credito risultante dalla presente dichiarazione; in tal caso il credito non sarà rimborsato dal sostituto d'imposta fino a concorrenza dell'importo indicato nella casella "2".		
			.00

**FIRMA DELLA DICHIARAZIONE**

Con l'apposizione della firma si esprime anche il consenso al trattamento dei dati sensibili indicati nella dichiarazione

N. modelli compilati  2  Barre la casella per richiedere di essere informato direttamente dal soggetto che presta l'assistenza fiscale di eventuali comunicazioni dell'Agenzia delle Entrate

FIRMA DEL CONTRIBUENTE





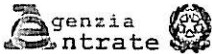
# MODELLO 730/2013 redditi 2012

01-01-2013

Mod. N. 

dichiarazione semplificata dei contribuenti che si avvalgono dell'assistenza fiscale

T0-001-0000446433 - NBSTENA01



Ufficio: ARBIA PORTATILE-SAN ANGELO SCALO Pr. Archiv.: 28

Gli importi devono essere indicati in unità di Euro

**CONTRIBUENTE**Dichiarante Congiugato dichiarante Dichiarazione congiunta Rappresentante o tutore 

CODICE FISCALE DEL CONTRIBUENTE (abbigliamento)

Soggetto fiscalmente a carico di altri

730 integrativo (vedere istruzioni)

Situazioni particolari

CODICE FISCALE DEL RAPPRESENTANTE O TUTORE

BNDNNL67R62C085Z

COGNOME (per le donne indicare il cognome da nubile)

NOME

SESSO (M o F)

**DATI DEL CONTRIBUENTE**

BENDINI

ANTONELLA

F

DATA DI NASCITA

COMUNE (o Stato estero) DI NASCITA

PROVINCIA (sigla)

22 10 1967

CASTEL DEL PIANO

GR

**STATO CIVILE**

1	2	3	4	5	7	8
CELIBE/NUBILE	CONIUGATO/A	VEDOVA/A	SEPARATO/A	DIVORZIATO/A	TUTELATO/A	MINORE

**RESIDENZA ANAGRAFICA**

COMUNE	PROVINCIA (sigla)	C.A.P.
--------	-------------------	--------

TIPOLOGIA (Via, piazza, ecc.)	INDIRIZZO	NUM. CIVICO
-------------------------------	-----------	-------------

Da compilare solo se variata dal 1/1/2012 alla data di presentazione della dichiarazione

FRAZIONE	DATA DELLA VARIAZIONE	Dichiarazione presentata per la prima volta
	GIORNO MESE ANNO	<input type="checkbox"/>

**TELEFONO E POSTA ELETTRONICA**

TELEFONO FISSO	NUMERO	CELLULARE	INDIRIZZO DI POSTA ELETTRONICA
	0577844189		

**DOMICILIO FISCALE AL 01/01/2012**

COMUNE	PROVINCIA (sigla)
MONTALCINO (F402)	SI

**DOMICILIO FISCALE AL 31/12/2012**

COMUNE	PROVINCIA (sigla)	Casi particolari add. regionali
--------	-------------------	---------------------------------

**DOMICILIO FISCALE AL 01/01/2013**

COMUNE	PROVINCIA (sigla)
--------	-------------------

**FAMILIARI A CARICO**

Numero figli residenti all'estero a carico del contribuente

**BARRARE LA CASELLA**

C = Coniuge  
 FI = Primo figlio  
 F = Figlio  
 A = Altro  
 D = Figlio doppio

1	2	3	4	5	6	7	8	9	10
<input type="checkbox"/>	<input type="checkbox"/>	<input type="checkbox"/>	<input type="checkbox"/>	<input type="checkbox"/>	<input type="checkbox"/>	<input type="checkbox"/>	<input type="checkbox"/>	<input type="checkbox"/>	<input type="checkbox"/>
<input type="checkbox"/>	<input type="checkbox"/>	<input type="checkbox"/>	<input type="checkbox"/>	<input type="checkbox"/>	<input type="checkbox"/>	<input type="checkbox"/>	<input type="checkbox"/>	<input type="checkbox"/>	<input type="checkbox"/>
<input type="checkbox"/>	<input type="checkbox"/>	<input type="checkbox"/>	<input type="checkbox"/>	<input type="checkbox"/>	<input type="checkbox"/>	<input type="checkbox"/>	<input type="checkbox"/>	<input type="checkbox"/>	<input type="checkbox"/>
<input type="checkbox"/>	<input type="checkbox"/>	<input type="checkbox"/>	<input type="checkbox"/>	<input type="checkbox"/>	<input type="checkbox"/>	<input type="checkbox"/>	<input type="checkbox"/>	<input type="checkbox"/>	<input type="checkbox"/>
<input type="checkbox"/>	<input type="checkbox"/>	<input type="checkbox"/>	<input type="checkbox"/>	<input type="checkbox"/>	<input type="checkbox"/>	<input type="checkbox"/>	<input type="checkbox"/>	<input type="checkbox"/>	<input type="checkbox"/>

**DATI DEL SOSTITUTO D'IMPOSTA CHE EFFETTUERA' IL CONGUAGLIO**

In caso di dichiarazione congiunta indicare i dati solo nel modulo del dichiarante

COGNOME e NOME o DENOMINAZIONE	CODICE FISCALE	COMUNE
--------------------------------	----------------	--------

PROV.	TIPOLOGIA (Via, piazza, ecc.)	INDIRIZZO	NUM. CIVICO	C.A.P.
-------	-------------------------------	-----------	-------------	--------

FRAZIONE	NUMERO DI TELEFONO / FAX	INDIRIZZO DI POSTA ELETTRONICA	CODICE SEDE
----------	--------------------------	--------------------------------	-------------

**QUADRO A REDDITI DEI TERRENI**

1	2	3	4	5	6	7	8	9	10
A1	A2	A3	A4	A5	A6	A7	A8		
	.00			.00			.00		
	.00			.00			.00		
	.00			.00			.00		
	.00			.00			.00		
	.00			.00			.00		
	.00			.00			.00		
	.00			.00			.00		
	.00			.00			.00		

(\*) Barrare la casella se si tratta dello stesso terreno del rigo precedente



ZUCCHETTI S.p.A. - Via Solferino, 1 - 26900 Lodi

Conforme al Provvedimento del 15/01/2013 e successive modificazioni



**QUADRO B REDDITI DEI FABBRICATI**

**SEZIONE I - REDDITI DEI FABBRICATI - TASSAZIONE ORDINARIA E CEDOLARE SECCA**

B1	RENDITA	UTILIZZO	POSSESSO		CODICE CANTONALE	CANONE DI LOCAZIONE	CASI PARTICOLARI	CONTRIBUZIONE (*)	CODICE COMUNE	IMU DOVUTA PER IL 2012	CEDOLARE SECCA	ESENZIONE IMU
			GIORNI	%								
B1	46,00	9	365	33,33		0,00			C085	5,00		
B2	15,00	9	365	33,33		0,00			C085	2,00		
B3	45,00	9	365	33,33		0,00			C085	1,00		
B4	0,00					0,00				0,00		
B5	0,00					0,00				0,00		
B6	0,00					0,00				0,00		
B7	0,00					0,00				0,00		
B8	0,00					0,00				0,00		
B9	0,00					0,00				0,00		
B10	0,00					0,00				0,00		

**SEZIONE II - DATI RELATIVI AI CONTRATTI DI LOCAZIONE**

B11	N. riga item.	Mod. n.	Estremi di registrazione del contratto					Contratti non sup. 30 gg.	Anno dichiar. ICI n°	B13	N. riga item.	Mod. n.	Estremi di registrazione del contratto					Contratti non sup. 30 gg.	Anno dichiar. ICI
			DATA	SERIE	NUMERO E SOTTONUMERO	COD. UFFICIO	COD. UFFICIO						DATA	SERIE	NUMERO E SOTTONUMERO	COD. UFFICIO			
B11																			
B12																			

**QUADRO C REDDITI DI LAVORO DIPENDENTE E ASSIMILATI**

**SEZIONE I - REDDITI DI LAVORO DIPENDENTE E ASSIMILATI**

C1	1 Tipologia reddito	2 Indeterminato/Determinato	3 REDDITO	C2	1 Tipologia reddito	2 Indeterminato/Determinato	3 REDDITO	C3	1 Tipologia reddito	2 Indeterminato/Determinato	3 REDDITO	Rientro In Italia	
												4	5
C1			0,00				0,00						
C4	PERIODO DI LAVORO (giorni per i quali spettano le detrazioni)							1 Lavoro dipendente		2 Pensione		0,00	

**Somme per incremento della produttività (compilare solo nei casi previsti nelle istruzioni)**

C5	IMPORTI ASSOGG. A TASSAZIONE ORDINARIA	1	IMPORTI ASSOGG. A IMPOSTA SOSTITUTIVA	2	RITENUTE IMPOSTA SOSTITUTIVA	3	IMPORTI ART. 51 COMMA 6 TUR					
							4	5	6	7		
C5	0,00		0,00		0,00		NON IMPONIBILI	NON IMPONIBILI ASSOG. IMPOSTA SOSTITUTIVA	0,00	Tassazione ordinaria	Tassazione sostitutiva	

**SEZIONE II - ALTRI REDDITI ASSIMILATI A QUELLI DI LAVORO DIPENDENTE**

C6	1	Assegno del coniuge	2 REDDITO	C7	1	Assegno del coniuge	2 REDDITO	C8	1	Assegno del coniuge	2 REDDITO

**SEZIONE III - RITENUTE IRPEF E ADDIZIONALE REGIONALE ALL'IRPEF**

C9	RITENUTE IRPEF (punto 5 CUD 2013)	0,00	C10	RITENUTE ADD. LE REGIONALE (punto 6 CUD 2013)	0,00

**SEZIONE IV - RITENUTE ADDIZIONALE COMUNALE ALL'IRPEF**

C11	RITENUTE ACCONTO ADD. LE COMUNALE 2012 (punto 10 CUD 2013)	0,00	C12	RITENUTE SALDO ADD. LE COMUNALE 2012 (punto 11 CUD 2013)	0,00	C13	RITENUTE ACCONTO ADD. LE COMUNALE 2013 (punto 13 CUD 2013)

**SEZIONE V - PERSONALE SICUREZZA, DIFESA, SOCCORSO**

C14	DETRAZIONE RICONOSCIUTA (punto 118 CUD 2013)	0,00	C15	DATI CONTRIBUTIVO SOLIDARIETA'	REDDITO AL NETTO DELLA RIDUZIONE (punto 136 CUD 2013)	1	CONTRIBUTO DI SOLIDARIETA' TRATTENUTO (punto 138 CUD 2013)	2

**SEZIONE VI - ALTRI DATI**

**QUADRO D ALTRI REDDITI**

**SEZIONE I - REDDITI DI CAPITALE, LAVORO AUTONOMO E REDDITI DIVERSI**

D1	UTILI ED ALTRI PROVENTI EQUIPARATI	TIPO DI REDDITO	1	REDDITI	4	RITENUTE	D2	ALTRI REDDITI DI CAPITALE	TIPO DI REDDITO	1	REDDITI	4	RITENUTE
D3	REDDITI DERIVANTI DA ATTIVITA' ASSIMILATE AL LAVORO AUTONOMO										0,00		0,00
D4	REDDITI DIVERSI										0,00		0,00
D5	REDDITI DERIVANTI DA ATTIVITA' OCCASIONALE O DA OBBLIGHI DI FARE, NON FARE E PERMETTERE										0,00		0,00

**SEZIONE II - REDDITI SOGGETTI A TASSAZIONE SEPARATA**

D6	Redditi percepiti da eredi e legatari	1	Tipo di reddito	2	Opzione per la tassazione ordinaria	3	Anno	4	Reddito	5	Reddito totale del dichiarante	6	Quota delle imposte sulle successioni	7	Ritenute
D7	Imposte ed oneri rimborsati nel 2012 e altri redditi a tassazione separata								0,00						0,00

(\*) Barrare la casella se si tratta della stessa unità immobiliare del rigo precedente.

**QUADRO E ONERI E SPESE**

**SEZIONE I - SPESE PER LE QUALI SPETTA LA DETRAZIONE D'IMPOSTA DEL 19%**

E1	SPESE SANITARIE	DETERMINATE PATOLOGIE	1	2	3	4	E9	INTERESSI PER MUTUI CONTRATTI NEL 1997 PER RECUPERO EDILIZIO	1	2	3
E2	SPESE SANITARIE PER FAMILIARI NON A CARICO	(Vedere Istruzioni)	1	2	3	4	E10	INTERESSI PER MUTUI IPOTECARI PER LA COSTRUZIONE DELL'ABITAZIONE PRINCIPALE	1	2	3
E3	SPESE SANITARIE PER DISABILI		1	2	3	4	E11	INTERESSI PER PRESTITI O MUTUI AGRARI	1	2	3
E4	SPESE VEICOLI PER DISABILI		1	2	3	4	E12	ASSICURAZIONI SULLA VITA E CONTRO GLI INFORTUNI	1	2	3
E5	SPESE PER L'ACQUISTO DI CANI GUIDA		1	2	3	4	E13	SPESE DI ISTRUZIONE	1	2	3
E6	SPESE SANITARIE RATEIZZATE IN PRECEDENZA		1	2	3	4	E14	SPESE FUNEBRI	1	2	3
E7	INTERESSI PER MUTUI IPOTECARI PER L'ACQUISTO DELL'ABITAZIONE PRINCIPALE		1	2	3	4	E15	SPESE PER ADDETTI ALL'ASSISTENZA PERSONALE	1	2	3
E8	INTERESSI PER MUTUI IPOTECARI PER ACQUISTO ALTRI IMMOBILI		1	2	3	4	E16	SPESE PER ATTIVITA' SPORTIVE PRATICATE DA RAGAZZI	1	2	3
E17	ALTRE SPESE	Codice	1	2	3	4	E18	ALTRE SPESE	Codice	1	2
							E19	ALTRE SPESE	Codice	1	2

**SEZIONE II - SPESE E ONERI PER I QUALI SPETTA LA DEDUZIONE DAL REDDITO COMPLESSIVO**

E21	CONTRIBUTI PREVIDENZIALI ED ASSISTENZIALI	CSSN - RC veicoli	1	2	3	4	Contributi per previdenza complementare				
E22	ASSEGNO AL CONIUGE	Codice fiscale del coniuge	1	2	3	4	E27	DEDUCIBILITA' ORDINARIA	1	2	3
E23	CONTRIBUTI PER ADDETTI AI SERVIZI DOMESTICI E FAMILIARI		1	2	3	4	E28	LAVORATORI DI PRIMA OCCUPAZIONE	1	2	3
E24	EROGAZIONI LIBERALI A FAVORE DI ISTITUZIONI RELIGIOSE		1	2	3	4	E29	FONDI IN SQUILIBRIO FINANZIARIO	1	2	3
E25	SPESE MEDICHE E DI ASSISTENZA DEI PORTATORI DI HANDICAP		1	2	3	4	E30	FAMILIARI A CARICO	1	2	3
E26	ALTRI ONERI DEDUCIBILI	Codice	1	2	3	4	E31	FONDO PENSIONE NEGOZIALE DIPENDENTI PUBBLICI	1	2	3
								Esclusi dal sostituto	Quota TFR	Non esclusi dal sostituto	

**SEZIONE III A - SPESE PER LE QUALI SPETTA LA DETRAZIONE DEL 36% O 41% O 50% (INTERVENTI DI RECUPERO DEL PATRIMONIO EDILIZIO)**

E41	Anno	Periodo 2006/2012	Codice fiscale	Vedere Istruzioni	Situazioni particolari			N. rate			Spesa	N. ordine immobile
					Codice	Anno	Rideterminazione rate	3	5	10		
E42												
E43												
E44												

**SEZIONE III B - DATI CATASTALI IDENTIFICATIVI DEGLI IMMOBILI E ALTRI DATI PER FRUIRE DELLA DETRAZIONE DEL 36% O 50%**

E51	N. ord. immobile	Condizione	CODICE COMUNE	T/U	IP	SEZ. URB./COMUNE CATAST.	FOGLIO	PARTICELLA	SUBALTERNO
E52	N. ord. immobile	Condizione	CODICE COMUNE	T/U	IP	SEZ. URB./COMUNE CATAST.	FOGLIO	PARTICELLA	SUBALTERNO
E53	ALTRI DATI	N. ordine immobile	Condizione	DATA	SERIE E SOTTONUMERO	CODICE UFFICIO AGENZIA ENTRATE	DATA	NUMERO	PROVINCIA UFF. AGENZIA TERRITORIO/ENTRATE

**SEZIONE IV - SPESE PER LE QUALI SPETTA LA DETRAZIONE D'IMPOSTA DEL 55% (INTERVENTI DI RISPARMIO ENERGETICO)**

E61	TIPO INTERVENTO	ANNO	CASI PARTICOLARI	RIDETERMINAZIONE RATE	RIPARTIZIONE RATE	NUMERO RATA	SPESA
E62							
E63							

**SEZIONE V - DATI PER FRUIRE DELLE DETRAZIONI D'IMPOSTA PER CANONI DI LOCAZIONE**

E71	INQUILINI DI ALLOGGI ADIBITI AD ABITAZIONE PRINCIPALE	TIPOLOGIA	N. DI GIORNI	PERCENTUALE	E72	LAVORATORI DIPENDENTI CHE TRASFERISCONO LA RESIDENZA PER MOTIVI DI LAVORO	N. DI GIORNI	PERCENTUALE
-----	---	-----------	--------------	-------------	-----	---	--------------	-------------

**SEZIONE VI - DATI PER FRUIRE DI ALTRE DETRAZIONI D'IMPOSTA**

E81	DETRAZIONE PER SPESE DI MANTENIMENTO DEI CANI GUIDA	(vedere 41 casella)	E82	SPESE ACQUISTO MOBILI, ELETTRODOMESTICI, TV, COMPUTER (ANNO 2009)	E83	ALTRE DETRAZIONI	CODICE
-----	---	---------------------	-----	---	-----	------------------	--------



**QUADRO F ACCONTI, RITENUTE, ECCEZIONI E ALTRI DATI**

**SEZIONE I - ACCONTI IRPEF, ADDIZIONALE COMUNALE E CEDOLARE SECCA RELATIVI AL 2012**

F1	Accounto IRPEF 2012	1 Prima rata	Accounto Addizionale Comunale 2012	3 Trattenuto Mod. 730/2012	Accounto cedolare secca 2012	5 Prima rata	Accounti ricalcolati Immobili storici	Differenza	9 Imponibile add.le comunale
		2 Seconda o unica rata				4 Versato con Mod. F24			
		.00		.00		.00		.00	.00

**SEZIONE II - ALTRE RITENUTE SUBITE**

F2	IRPEF	.00	Addizionale Regionale	.00	Addizionale Comunale	.00	IRPEF per lavori socialmente utili	.00	4 Addizionale Regionale IRPEF attività sportive dilettantistiche	.00
									6 Addizionale Regionale IRPEF per lavori socialmente utili	

**SEZIONE III - ECCEZIONI RISULTANTI DALLE PRECEDENTI DICHIARAZIONI**

F3	IRPEF	.00	di cui già compensata in F24	.00	Imposta sostitutiva quadro RT	.00	di cui già compensata in F24	.00

F4	Codice Regione	1	Addizionale Regionale all'IRPEF	2	di cui già compensata in F24	3	Codice Comune	4	Addizionale Comunale all'IRPEF	5	di cui già compensata in F24	6	.00
----	----------------	---	---------------------------------	---	------------------------------	---	---------------	---	--------------------------------	---	------------------------------	---	-----

**SEZIONE IV - RITENUTE E ACCONTI SOSPESI PER EVENTI ECCEZIONALI**

F5	Eventi eccez.	1	IRPEF	2	Add.le Regionale	3	Add.le Comunale	4	Imposta sostitutiva produttività	5	.00	6	Cedolare secca	7	contributo solidarietà	8	.00
----	---------------	---	-------	---	------------------	---	-----------------	---	----------------------------------	---	-----	---	----------------	---	------------------------	---	-----

**SEZIONE V - MISURA DEGLI ACCONTI PER L'ANNO 2013 E RATEAZIONE DEL SALDO 2012**

F6	1 Barrare la casella per non effettuare i versamenti di accounto IRPEF		2 Versamenti di accounto IRPEF in misura inferiore		3 Barrare la casella per non effettuare i versamenti di accounto add.le comunale		4 Versamenti di accounto add.le comunale in misura inferiore	
	5		6		7		8	

**SEZIONE VI - SOGLIE DI ESESIONE ADDIZIONALE COMUNALE**

F7	Soglia esenzione saldo 2012	1	0.00	2	Estensione totale/altra agevolazioni	3	Saldo 2012	4	F8	Soglia esenzione accounto 2013	1	0.00	2	Estensione totale/altra agevolazioni	3	Accounto 2013
----	-----------------------------	---	------	---	--------------------------------------	---	------------	---	----	--------------------------------	---	------	---	--------------------------------------	---	---------------

**SEZIONE VII - (DA COMPILARE SOLO NEL MOD.730 INTEGRATIVO)**

F9	Importi rimborsati dal sostituto d'imposta	1	IRPEF	2	Addizionale Regionale all'IRPEF	3	Addizionale Comunale all'IRPEF	4	Cedolare secca
F10	Crediti utilizzati con il modello F24 per il versamento dell'IMU	1	Credito IRPEF	2	Credito Addizionale Regionale	3	Credito Addizionale Comunale	4	Credito cedolare secca

**SEZIONE VIII - ALTRI DATI**

F11	Importi rimborsati dal sostituto	1	Ulteriore detrazione per figli	2	0.00	3	Detrazioni canoni locazione	4	0.00	F12	Restituzione bonus	1	fiscale	2	straordinario	3	0.00	F13	Pignoramento presso terzi	1	Tipo reddito	2	Ritenute	3	0.00
-----	----------------------------------	---	--------------------------------	---	------	---	-----------------------------	---	------	-----	--------------------	---	---------	---	---------------	---	------	-----	---------------------------	---	--------------	---	----------	---	------

**QUADRO G CREDITI D'IMPOSTA**

**SEZIONE I - CREDITI D'IMPOSTA RELATIVI AI FABBRICATI**

G1	Credito riacquisto prima casa	1	residuo precedente dichiarazione	2	credito anno 2012	3	di cui compensato nel mod. F24	4	0.00	G2	Credito canoni di locazione non percepiti (vedere Istruzioni)	1	0.00
----	-------------------------------	---	----------------------------------	---	-------------------	---	--------------------------------	---	------	----	---	---	------

**SEZIONE II - CREDITO D'IMPOSTA REINTEGRO ANTICIPAZIONI FONDI PENSIONE**

G3	Anno anticipazione	1	Reintegro Totale/Parziale	2	0.00	3	Somma reintegrata	4	Residuo precedente dichiaraz.	5	0.00	6	Anno 2012	7	0.00	8	di cui compensato nel mod. F24	9	0.00
----	--------------------	---	---------------------------	---	------	---	-------------------	---	-------------------------------	---	------	---	-----------	---	------	---	--------------------------------	---	------

**SEZIONE III - CREDITO D'IMPOSTA PER REDDITI PRODOTTI ALL'ESTERO**

G4	Codice Stato estero	1	2	3	4	5	6	7	8	9

**SEZIONE IV - CREDITO D'IMPOSTA PER GLI IMMOBILI COLPITI DAL SISMA IN ABRUZZO**

G5	Abilitazione principale	1	Codice fiscale	2	Numero rata	3	Totale credito	4	Residuo precedente dichiarazione		
G6	Altri immobili	1	Impresa/Professione	2	Codice fiscale	3	Numero rata	4	Rateazione	5	Totale credito

**SEZIONE V - CREDITO D'IMPOSTA PER INCREMENTO OCCUPAZIONE**

G7	Residuo precedente dichiaraz.	1	0.00	2	di cui compensato nel mod. F24	3	0.00	G8	Residuo precedente dichiaraz.	1	0.00	2	Anno 2012	3	di cui compensato nel mod. F24	4	0.00
----	-------------------------------	---	------	---	--------------------------------	---	------	----	-------------------------------	---	------	---	-----------	---	--------------------------------	---	------

**QUADRO I IMU**

I1	1 Barrare la casella se si intende utilizzare, con il Mod. F24, l'intera importo del credito risultante dalla presente dichiarazione per il versamento dell'IMU dovuta per l'anno 2013. In tal caso l'intero ammontare degli importi a credito non sarà rimborsato dal sostituto d'imposta oppure		2	IMPORTO
	3 Indicare l'ammontare dell'IMU dovuta per l'anno 2013 che si intende versare con il modello F24 mediante compensazione del credito risultante dalla presente dichiarazione. In tal caso il credito non sarà rimborsato dal sostituto d'imposta fino a concorrenza dell'importo indicato nella casella "2".			

**FIRMA DELLA DICHIARAZIONE**

Con l'apposizione della firma si esprime anche il consenso al trattamento dei dati sensibili indicati nella dichiarazione.

N. modelli compilati | 2

Barrare la casella per richiedere di essere informato direttamente dal soggetto che presta l'assistenza fiscale di eventuali comunicazioni dell'Agenzia delle Entrate.

**FIRMA DEL CONTRIBUENTE**