


REG. Approvato come da deliberazione del Consiglio comunale  
 del 29 FEB. 2000 N. 92  
 Arch. L. DI PIETRI  
 P. A. COPPIA, CONF.FAME

IP - IR - G



- PROGETTISTI  
 Arch. Mauro Finetti  
 Arch. Marco Isidori
- Agronomo  
 Dr. Paolo Gandi
- Geologo  
 Dr. Antonio Maria Baldi
- CONSULENTI  
 Storico Prof. Alfio Cortonesi  
 Agronomico Dr. Giovanni Paolini
- COLLABORATORI  
 Dr. Geol. Sergio Bemporad  
 Arch. Andrea Cipriani  
 Arch. Francesca Finetti

PROGETTO CLASSIFICAZIONE DEL PATRIMONIO EDILIZIO EXTRAURBANO E RETE VIARIA STORICA  
 SEZ. Tavola 16  
 DATA DELIB. n. del SCALA 1 : 10.000


LEGENDA

- 471 Censimento degli immobili del territorio extraurbano ed integrazione degli Elementi redatti ai sensi della L. R. 10/79 art. 1 e della L. R. 59/80 art. 7 (edificio non individuato nella cartografia)
- 21 Censimento degli immobili del territorio extraurbano ed integrazione degli Elementi redatti ai sensi della L. R. 10/79 art. 1 e della L. R. 59/80 art. 7 (edificio non individuato nella cartografia)
- M Edifici delle F. F. S. lungo il tratto Murlo - S. Angelo Scalo - Torrenieri
- I Etenchi di cui all'art. 7 della L. R. 21.03.80 n. 59 ed alla L. R. 19.02.79 n. 10
- II Immobili dichiarati di interesse storico-antico ai sensi della L. 1089/38 Etenco 2
- III Immobili di particolare interesse ambientale Etenco 3
- Strada censita nel Catasto Leopoldino (1825 ca.)
- Strada censita nel 1° Catasto Italiano (1870 ca.)
- Traffi di strade vicinali difficilmente percorribili
- Traffi di strade vicinali atterati o eliminati
- Centro Storico
- Centro Abitato
- Edificio eliminato



PLINIMETRIA CATASTALE  
 sussidiaria della  
 CARTA TECNICA REGIONALE

SEZIONE N° 308070

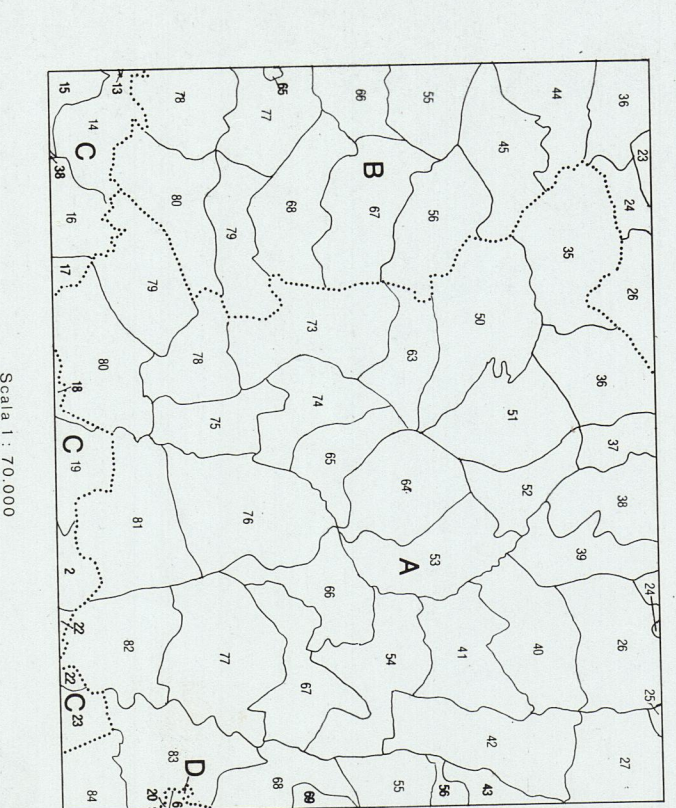


COORDINATE DEI VERTICI DELLA SEZIONE

vertice	NO	NE	SO	SE
X	-18793	-18776	-24346	-24331
Y	+13573	+20951	+13584	+20968

QUADRI DI UNIONE

FOGLI AL 50.000 (DM)	SEZIONE AL 10.000 (CTR)
296 Siena	010 020 030 040
297 Monte	050 060 070 080
300 Monte	090 100 110 120
302 Monte	130 140 150 160



MARE CATASTALI LIMITI AMMINISTRATIVI E ANNO DI AGGIORNAMENTO

Comune	Provincia	Sezione o altro dist. (art. 28)	Ultimo aggiornamento regionale	Ultimo aggiornamento comunale
A S. Giovanni d'Asso	Siena	1932	1989	
B Buonconvento	"	1932	1989	
C Montalcino	"	1940	1989	
D Pienza	"	1940	1989	
E	"			

N.B. - Aggiornamento generale al 1977

ESECUZIONE: Impresa Posa Luigi S.r.l. - Firenze  
 1ª EDIZIONE 1990