

REGIONE TOSCANA  
 Approvato come da deliberazione  
 del Consiglio comunale  
 del 29 FEB. 2000 N. 91  
 F. FIO L. DI LUENZI  
 P. COPA COVONINE

IP - IR - GI

PROGETTISTI

- Coordinatore: Arch. Mauro Finetti
- Arch. Marco Isidori
- Agronomo: Dr. Paolo Gandi
- Geologo: Dr. Antonio Maria Baldi
- CONSULENTI: Prof. Alfio Cortonesi, Dr. Giovanni Pacini
- Storico: Dr. Sergio Bemporad
- Agronomico: Arch. Andrea Cipriani
- COLLABORATORI: Arch. Francesca Finetti

PROGETTO CLASSIFICAZIONE DEL PATRIMONIO EDILIZIO EXTRAURBANO E RETE VIARIA STORICA

DATA: DELIB. n. del del SEZ. TAVOLA Urb. 21 SCALA 1:10.000

LEGENDA

471: Cerchietto degli immobili del territorio extraurbano ad integrazione degli Elencii redatti ai sensi della L.R. 107/9 art.1 e della L.R. 59/80 art.7

21: Cerchietto degli immobili del territorio extraurbano ad integrazione degli Elencii redatti ai sensi della L.R. 107/9 art.1 e della L.R. 59/80 art.7 (edificio non individuato nella cartografia)

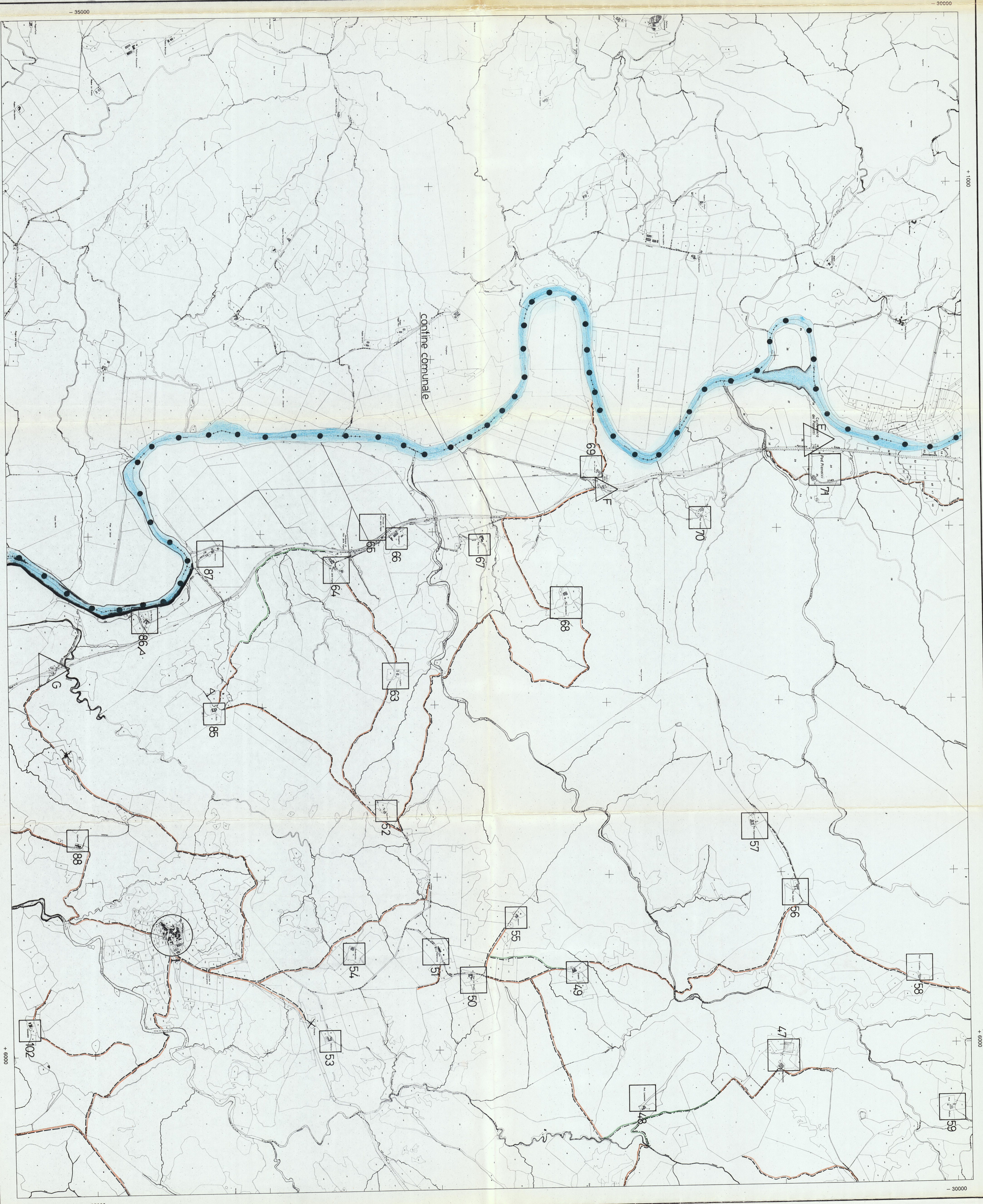
M: Edifici delle F. S. S. lungo il tratto Murlo - S. Angelo Scalo - Torrenieri

I, II, III: Elencii di cui all'art.7 della L.R. 21/05/80, 59 ed alla L. R. 19/02/79 n.10  
 Immobili dichiarati di interesse storico-artistico ai sensi della L. 1089/39  
 Elenco 1  
 Immobili di speciale interesse  
 Elenco 2  
 Immobili di particolare interesse ambientale  
 Elenco 3

---: Strada censita nel Catasto Leopoldino (1825 ca.)  
 ---: Strada censita nel 1° Catasto Italiano (1870 ca.)

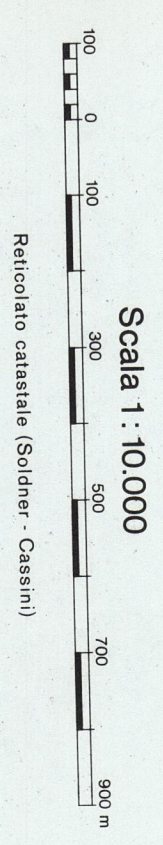
---: Tratti di strade vicinali difficilmente percorribili  
 ---: Tratti di strade vicinali atterriti o eliminati

---: Centro Storico  
 ---: Centro Abitato  
 X: Edificio eliminato



PLANNETRIA CATASTALE  
 sussidiaria della  
 CARTA TECNICA REGIONALE

SEZIONE N° 308130

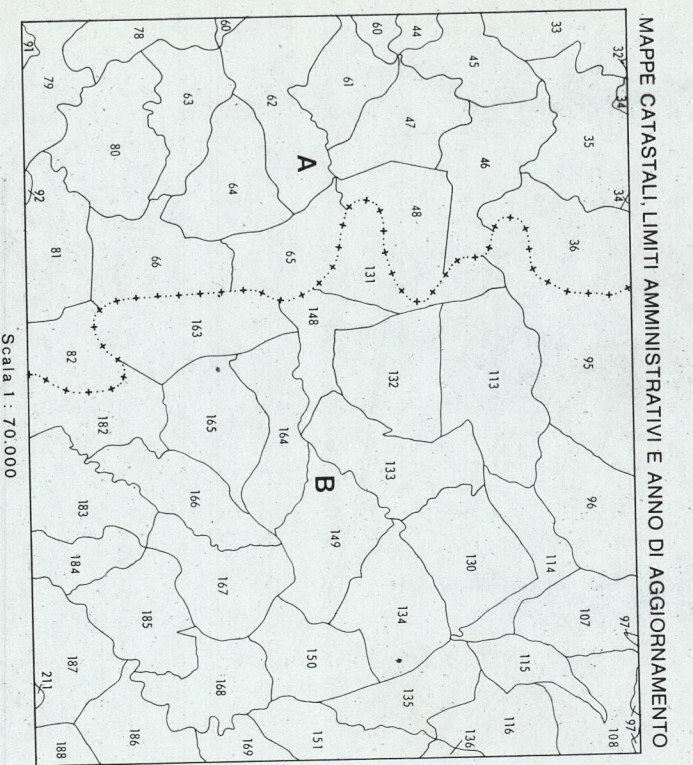


COORDINATE DEL VERTICE DELLA SEZIONE

colonna	NO	NE	SO	SE
X	-29977	-29913	-30472	-35468
Y	+15	+806	+15	+810

QUADRI D'UNIONE

266	297	298	010	020	028	040
307	308	309	060	060	070	080
319	320	321	090	100	110	120
330	331	332	130	140	150	160



MARTE CATASTALI LIMITI AMMINISTRATIVI E ANNO DI AGGIORNAMENTO

Comune	Provincia	Legge o anno di aggiornamento	Ultima limitazione
A) Civitella Paganico	Grosseto	1980	1972
B) Montalcino	Siena	1951	1970
C) D) E)			